




BOLETIM TÉCNICO

Produto: PMR-Tilt-Down


Assunto: Ligação do módulo para Hyundai Creta.



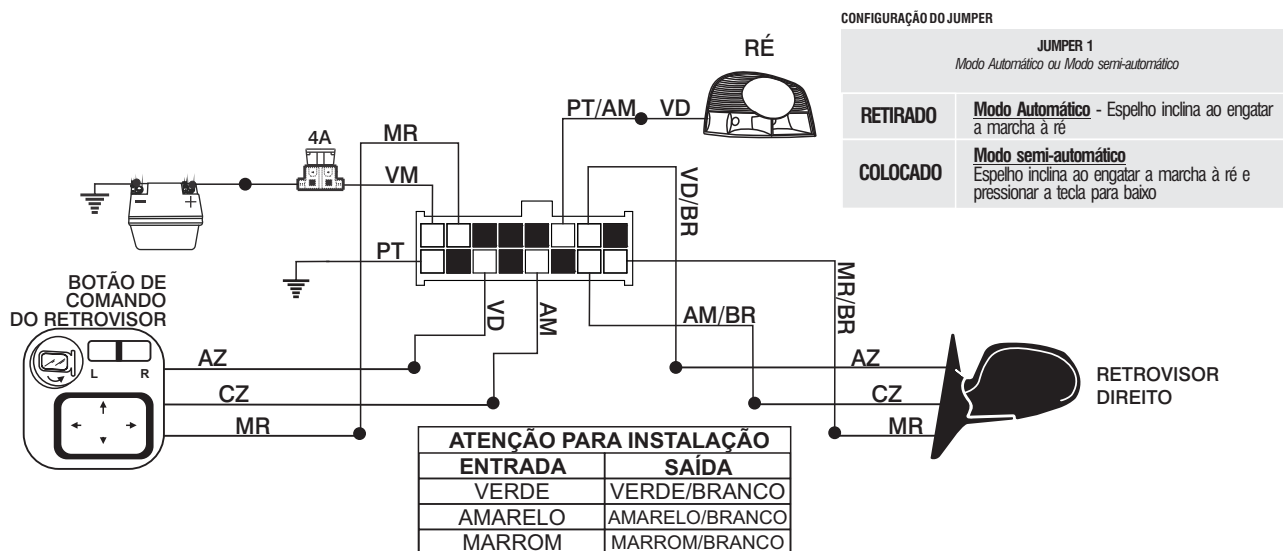
Ligação: Botão de comando do retrovisor



Ligação: Sinais:
Fio AZ.
Fio CZ.
Fio MR.



Ligação: Ré
Fio do sinal da Ré fio VD.



PROGRAMAÇÃO

1. Ajustar o espelho na posição desejada para dirigir;
2. Engatar a marcha à ré;
3. O espelho irá descer, ajuste o espelho se necessário na melhor posição para estacionar;
4. Após ajustar o espelho na posição estacionar desengate a ré, após 3 segundos o espelho retorna para posição dirigir e está programado.

Devido as constantes atualizações dos veículos e dos produtos em caso de dúvidas, verificar nossos canais de comunicação:

SUPORTE TELEFÔNICO

(11) 4392-2659 | 4393-6299 | 0800 166 206
São Paulo e Região Metropolitana Demais localidades

SUPORTE WHATSAPP

(11) 95786 2341

